

# PİYASA YORUMU

## ARAŞTIRMA

 **HALKYATIRIM**

[halkyatirim.com.tr](http://halkyatirim.com.tr) | 444 42 55

## Karışık mesaj veren veriler sonrasında yeni haftanın ilk işlem gününde de piyasalarda temkinli görünüm etkili olurken, Perşembe günü açıklanacak olan enflasyon verisinin önemi arttı

### Dün piyasalarda neler oldu?

Geçen hafta Fed'in yavaşlama ihtimaline dair soru işaretleri ve tahvil faizlerindeki sert hareketlilik eşliğinde gelen tarım dışı istihdam verisi istihdam piyasasında yavaşlama sinyalleri yaratırken, ücretler tarafında beklenen gerileme görülmedi. Dolayısıyla, soru işaretlerinin daha da artmasına sebep oldu. Karışık mesaj veren veriler sonrasında haftanın ilk işlem gününde de piyasalarda temkinli görünüm etkili olurken, Perşembe günü açıklanacak olan enflasyon verisinin önemi artmış oldu. ABD enflasyon verisinin piyasalara yön verme konusunda yol gösterici olacağını düşünüyoruz.

FED üyelerinden de karışık açıklamalar gelmeye devam ediyor. FED-Bowman enflasyonun hala %2 hedefinin oldukça üstünde ve işgücü piyasasındaki sıkılığın sürdüğünü, bu koşullarda FED'in ek sıkılaştırmaya gitmesi gerektiğini belirtti. FED-Williams ise ekonomik verilere bağlı olarak 2024 başlarında bir faiz indirimi olasılığını göz ardı etmediğini açıklamasında bulundu. FED yetkililerinin piyasanın dengeli ilerlemesi için Eylül ayı FED faiz toplantısına kadar kontrollü söylemlerini sürdüreceklerini düşünüyoruz.

Bilançolar cephesinde Palantir'in bilançosu takip edildi. İkinci çeyrek hisse başına kârı 0,05\$ ile analistlerin 0,05\$ olan beklentileri ile uyumlu gerçekleşti. Bu çeyrek için yayımlanan kâr 533M\$ olarak belirlendi. Analist beklentileri ise 534,21M\$ şeklindeydi.

ABD 10 yıllık tahvil faizi %4,09'a, 2 yıllık tahvil faizi %4,76 seviyesine hafif düşüş gösterdi. VIX endeksi 15,83 seviyesine geriledi.

Bu çerçevede Nasdaq endeksi %0,61 artışla 13.994,40 seviyesinden, S&P 500 endeksi %0,90 değer kazancıyla 4.518,44 seviyesinden kapandı. Dow Jones endeksi de %1,16 artışla 35.473,13 seviyesinden günü tamamladı.

### Bugün ne bekliyoruz?

Bu sabah Asya cephesinde ise Çin'de açıklanan Temmuz ayı dış ticaret dengesi verisinin alt kırılımlarının talep görünümüne ilişkin olumsuz sinyaller taşıması nedeniyle karışık seyir görülüyor. Çin Temmuz ayı dış ticaret dengesi verisinin 80,60 milyar dolar ile piyasa beklentisinin üzerinde gerçekleşmesine karşın, ithalat ve ihracatlarda düşüşlerin derinleşmesi dikkat çekiyor.

Mayıs ayından bu yana düşüş eğilimi sergileyen ihracatlar yıllık bazda %14,5 gerilerken, ithalatlar %12,4 düşüş kaydetti. İthalat verisinde de Ekim 2022'den bu yana ana trend düşüş yönünde gelişim sergiliyor. Piyasa beklentisi ihracatların yıllık bazda %13,2 ve ithalatların %5,6 düşüş kaydedeceği yönündeydi. Ayrıca Japonya cephesinde de düşüş eğilimini dördüncü aya taşıyan hanehalkı harcamaları da risk algısını baskılayan bir diğer unsur olarak öne çıkıyor. Japonya hanehalkı harcamaları Haziran ayı verisi yıllık bazda %4,2 gerileme kaydetti. Bu çerçevede Shanghai endeksi %0,01, KOSPI endeksi %0,14, Hang Seng endeksi %1,32 düşüş kaydederken, Endonezya %0,08, Nifty 50 endeksi %0,04 artış gösteriyor.

ABD vadeli cephesinde ise hafif satıcılı seyir hakim.

Bugün ABD tarafında saat 15:30'da Haziran ayı dış ticaret dengesi verisi takibimizde olacak. Beklenti 69,6 mlr dolar açık yönünde bulunuyor. Mayıs verisi 69,9 mlr dolar açık yönünde oluşmuştu. Euro Bölgesi tarafında ise Almanya'da Temmuz ayı TÜFE verisi açıklanacak. Temmuz ayı TÜFE verisinin aylık bazda %0,3, yıllık bazda %6,2 artış göstermesi bekleniyor.

### Gelecek gündemde neler var?

Perşembe günü ABD tarafında Temmuz ayı TÜFE verisi açıklanacak. Temmuz ayında aylık TÜFE'nin %0,2 artış göstermesi bekleniyor. Haziran ayı verisi de %0,2 artış yönünde gerçekleşmişti. Temmuz ayı yıllık bazda TÜFE'nin ise %3,3 artış kaydetmesi bekleniyor. Haziran ayında TÜFE yıllık bazda %3 artış kaydetmişti. Aynı gün haftalık işsizlik maaşı başvuruları ve Hazine bütçe dengesi verileri izlenecek. Önceki hafta işsizlik maaşı başvuruları 227bin seviyesinde gerçekleşmişti. Cuma günü ise ABD tarafında Temmuz ayı ÜFE verisi takip edilecek. Temmuz ayında ÜFE'nin aylık bazda %0,2, yıllık bazda ise %0,7 artış göstermesi bekleniyor. Haziran ayında ÜFE aylık bazda %0,1, yıllık bazda ise %0,1 artış kaydetmişti. Aynı gün Michigan Tüketici Güven Endeksi takip edilecek. Verinin 71,0 seviyesinde gerçekleşmesi bekleniyor. MSCI 2023 3. dönem için endeks revizyonlarını açıklayacak. Cuma günü Asya piyasaları ise kapalı olacak.

8.08.2023

## ABD Piyasaları

Değişimler	Kapanış	Günlük değ.	Haftalık değ.	Aylık değ.	Yıllık değ.
Dow Jones	35,473.1	▲ 1.16%	▲ 0.04%	▲ 4.50%	▲ 6.78%
Nasdaq	13,994.4	▲ 0.61%	▼ -2.25%	▲ 2.26%	▲ 33.56%
S&P 500 Vadeli*	4,530.0	▼ -0.17%	▼ -1.66%	▲ 1.93%	▲ 17.00%

## Avrupa Piyasaları

Değişimler	Kapanış	Günlük değ.	Haftalık değ.	Aylık değ.	Yıllık değ.
Dax	15,950.8	▼ -0.01%	▼ -3.15%	▲ 1.77%	▲ 13.35%
FTSE 100	7,554.5	▼ -0.13%	▼ -1.82%	▲ 3.86%	▲ 0.56%
MSCI Europe	1,932.2	▼ -0.08%	▼ -2.68%	▲ 2.63%	▲ 10.23%

## Asya Piyasaları ve Asya GOÜ Piyasaları

Değişimler	Kapanış	Günlük değ.	Haftalık değ.	Aylık değ.	Yıllık değ.
Shanghai Bileşik*	3,266.4	▼ -0.07%	▼ -0.29%	▲ 1.96%	▲ 6.27%
Kospi	2,575.0	▼ -0.22%	▼ -1.10%	▲ 2.16%	▲ 15.14%
Hong Kong*	19,268.8	▼ -1.38%	▼ -3.25%	▲ 4.27%	▼ -2.39%
S&P BSE Sensex - Hindistan	65,953.5	▲ 0.05%	▼ -0.31%	▲ 0.93%	▲ 7.88%
IDX Composite - Endonezya	6,886.4	▼ -0.01%	▼ -0.20%	▲ 2.31%	▲ 0.38%
TAIEX - Tayvan	16,996.0	▼ -0.45%	▼ -1.72%	▲ 2.06%	▲ 20.67%
MSCI GOU Asya	544.8	▼ -0.01%	▼ -2.11%	▲ 3.98%	▲ 6.09%

## Diğer Gelişmekte Olan Ülke Piyasaları

Değişimler	Kapanış	Günlük değ.	Haftalık değ.	Aylık değ.	Yıllık değ.
BIST 100 - Türkiye	7,470.1	▲ 0.94%	▲ 5.70%	▲ 19.13%	▲ 36.39%
MOEX - Rusya	3,084.1	▼ -0.27%	▲ 2.51%	▲ 7.82%	▲ 43.64%
WIG - Polonya	70,846.6	▼ -0.87%	▼ -1.55%	▲ 4.29%	▲ 22.92%
Prag SE - Prag	1,366.9	▲ 0.08%	▲ 0.92%	▲ 7.00%	▲ 13.34%
S&P/BMV IPC - Meksika	54,032.8	▲ 0.08%	▼ -1.60%	▼ -0.19%	▲ 9.12%
Merval - Arjantin	452,400.9	▲ 0.18%	▲ 0.49%	▲ 7.01%	▲ 126.93%
Tel Aviv 35 - İsrail	1,872.4	▲ 0.68%	▲ 0.95%	▲ 5.77%	▲ 4.20%
Tedavul All - Suudi Arabistan	11,271.9	▼ -0.21%	▼ -4.86%	▼ -3.37%	▲ 7.57%
FTSE/JSE All - Endonezya	77,013.7	▲ 0.07%	▼ -1.90%	▲ 3.59%	▲ 4.64%
DFM General - Birleşik Arap Emirlikleri	4,079.4	▼ -0.09%	▲ 1.25%	▲ 2.57%	▲ 22.55%

\*Haftalık değişim, önceki haftanın son işlem günü; aylık değişim, önceki ayın son işlem günü; yıllık değişim ise yılın son işlem gününe göre değişimi ifade eder.



## Rekor tazeleyen endeks, güçlü gelen şirket karları ile desteklenen içsel dinamiklerin yarattığı iyimserliğin desteğinde küresel baskının etkisi sınırlı kalabilir

### Dün piyasalarda neler oldu?

Borsa İstanbul güne %0,43 düşüşle 7.434 puandan başladı. Satıcılı açılışın ardından tepki alımları öne çıktı ve gün genelinde alıcılı seyir etkili oldu. En yüksek 7.494 seviyesini test eden endeks, kapanışını da %0,94 kazançla 7.470 seviyesinden tamamladı. İşlem hacmi 126 milyar TL seviyesinde gerçekleşti. Sanayi endeksi %0,05 değer kaybederken, bankacılık endeksi ise %0,40 artış gösterdi.

### Bugün ne bekliyoruz?

Rekor tazeleyen endeksin güçlü gelen şirket karları ile desteklenen içsel dinamiklerin yarattığı iyimserliğin desteğinde küresel baskının etkisi sınırlı kalabilir.

Bugün yurt içinde Merkezi yönetim iç borç istatistikleri verisi takip edilecek.

### Gelecek gündemde neler var?

Perşembe günü saat 10:00'da Haziran ayı Sanayi üretimi ve İşgücü İstatistikleri verisi açıklanacak. Mayıs ayında yıllık bazda takvim etkisinden arındırılmış sanayi üretimi yüzde 2,1 artış yönünde beklenirken yüzde 1,1 artış yönünde açıklanmıştı. Foreks Haber'in düzenlediği ankete göre, 2023 yılı Haziran ayı takvim etkisinden arındırılmış yıllık sanayi üretimi medyan tahmini yüzde 1,90, arındırılmamış yıllık sanayi üretimi tahmini ise yüzde 4,95 düşüş yönünde oluştu. Yıllık sanayi üretimi için ortalama tahmin takvim etkisinden arındırılmış veride yüzde 1,47, arındırılmamış veride ise yüzde 6,25 düşüş yönünde gerçekleşti. Arındırılmış yıllık veride en yüksek ve en düşük tahminler sırasıyla yüzde 1,70 artış ve yüzde 4,40 düşüş yönünde olurken, arındırılmamış veride ise yıllık beklenti aralığı yüzde 1,20 artış ile yüzde 15,90 düşüş olarak gerçekleşti. İşsizlik oranı verisi ise Mayıs ayında Mevsim etkisinden arındırılmış %9,5 seviyesinde gerçekleşmişti. Cuma günü ise TCMB tarafından Haziran ayı Ödemeler Dengesi verisi ve saat 10:00'da TÜİK tarafından Haziran ayı Dış Ticaret Endeksleri takibimizde olacak. Foreks Haber'in düzenlediği ankete göre, Haziran ayı cari işlemler medyan tahmini 300 milyon dolar, ortalama tahmini ise 436 milyon dolar fazla oldu. Haziran ayı cari işlemler tahmininde en yüksek beklenti 2 milyar dolar fazla olurken, en düşük beklenti ise 380 milyon dolar açık şeklinde oluştu. Mayıs ayında cari işlemler verisi 6,8 milyar dolar açık beklenirken, 7,93 milyar dolar açık seviyesinde açıklanmıştı.

BIST Verileri			
Endeksler	BIST 100	BIST Banka	BIST Sınai
Kapanış	7,470.1	6,642.1	11,617.4
Günlük Değ.	▲ 0.94%	▲ 0.40%	▼ -0.05%
Haftalık Değ.	▲ 3.51%	▲ 3.14%	▲ 2.18%
Yıllık Değ.	▲ 35.59%	▲ 32.11%	▲ 30.47%
Hacim (milyar TL)	125.9	14.2	75.1
Günlük Değ.	▼ -7.80%	▼ -23.27%	▲ 2.56%
3 Aylık Ortalama Hacim (milyar TL)	96.4	16.3	48.4
Günlük Değ. - 3 Aylık Ort.	▲ 30.54%	▼ -12.96%	▲ 55.21%

\*Haftalık değişim, önceki haftanın son işlem günü; yıllık değişim ise yılın son işlem gününe göre değişimi ifade eder.

Türkiye Kapanışının Ardından Piyasalar			
	Türkiye Kapanışı	Türkiye Açılışı Öncesi	Değişim
\$/TL	26.9917	#N/A	#N/A
€/€	1.0999	#N/A	#N/A
\$/#	142.32	#N/A	#N/A
Altın	1,934.1	#N/A	#N/A
Nasdaq*	15,299.7	15,264.6	▼ -0.23%

\*Türkiye Açılışı Öncesi için belirtilen rakamlar, bir önceki günün kapanış verileridir.

Türkiye - Ülke Risk Primleri (CDS)					
Değişimler	07/08/23	Günlük değ.	Haftalık değ.	Aylık değ.	Yıllık değ.
Türkiye 2 Yıllık	285.3	● 1.46%	● -5.24%	● -23.0%	● -61.7%
Türkiye 5 Yıllık	389.6	● 1.25%	● -3.39%	● -13.9%	● -47.2%
Türkiye 10 Yıllık	429.0	● 1.51%	● -2.27%	● -9.1%	● -37.6%

## Tahvil ve Döviz Piyasasında Fiyatlamalar

Dün, küresel piyasalarda Almanya Haziran sanayi üretimi verisi takip edildi. Beklentilerin altında gerçekleşen veri sonrası, Euro Bölgesi tahvil faizleri gün içinde satıcılı seyir izledi. Almanya 10 yıllık tahvil faizi 3 baz puan artışla %2,60, Fransa 10 yıllık tahvil faizi 4 bp artışla %3,14, ABD 10 yıllık tahvil faizi 5 bp artışla %4,10'dan işlem gördü.

Türkiye'nin 5 yıllık CDS risk primi 3 bp artışla 396 bp'a yükselirken, Eylül 2033 vadeli 10 yıllık Eurobond faiz getirinde değişiklik olmazken %8,20 seviyesinden fiyatlandı.

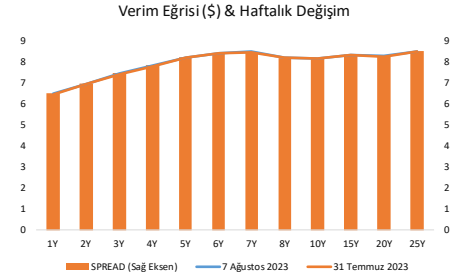
Döviz tarafında, dolar majör birimlerine karşı değer karışık seyir izlerken, Euro/Dolar paritesi 1,1007 seviyesine yükseldi. Dolar Endeksi de 102,06 seviyesinden fiyatlandı. Dolar / TL kuru ise 26,99 seviyesinden işlem gördü.

Yurt içi TL tahvil piyasasında, Ekim 2025 vadeli 2 yıllık gösterge tahvil faizi 170 bp artışla %17,67, 10 yıllık tahvil faizinde ise 16 bp azalışla %18,43 seviyesinden günü tamamladı. BIST Kesin Alım Satım Pazarında işlem hacmi 2,1 milyar TL'ye geriledi.

Hazine dün Ekim 2025 vadeli Sabit Kuponlu Tahvilin yeniden ihracından %18,28 ortalama yıllık bileşik faizle 311 milyon TL ve Temmuz 2028 vadeli Sabit Kuponlu Tahvilin yeniden ihracından %20,55 ortalama yıllık bileşik faizle 43 milyar 501 milyon TL borçlandı. Bugün Haziran 2027 vadeli TLREF'e endeksli tahvilin yeniden ihracı ile Ağustos 2028 vadeli Kira Sertifikasının doğrudan satışını gerçekleştirecek.

TCMB tarafından yayımlanan haftalık menkul kıymet verilerine göre ÖSBA stoku 28 Temmuz ile biten haftada bir önceki haftaya göre 2.2 milyar TL artarak 219 milyar TL'ye yükseldi. İlgili haftada ÖSBA stokunu en çok artıran grup 2,3 milyar TL ile yatırım fonları olurken, en çok azaltan grup 326 milyon TL ile finansal olmayan kuruluşlar oldu.

Ülkeler	Son Getiri (%)	Net Değişim		
		Günlük	Haftalık	Ybb
Türkiye	8.20	0.00	0.00	-0.72
ABD	4.10	0.05	0.05	0.22
İngiltere	4.47	0.08	0.08	0.80
Almanya	2.60	0.03	0.03	0.03
Fransa	3.14	0.04	0.04	0.04
İspanya	3.64	0.05	0.05	0.02
İtalya	4.26	0.05	0.05	-0.44



TL Piyasa Faiz Oranları (%)	
Politika Faizi (Haftalık Borç verme)	17.50
Gecelik Borç Al./Borç Ver. Faizi	16.00 / 19.00
Geç Lik. Pen. Borç Verme Faizi	18.00
TCMB Ağır. Ort. Fon.	17.50
TLREF	17.20
TCMB Toplantı Tarihi	24 Ağustos 2023

Özel Sektör Borçlanma Araçları Yatırımcı Grubu Dağılımı (milyon TL)				
	28.07.2023	21.07.2023	Fark	30.12.2022
TOPLAM	219,038	216,841	2,197	216,112
Yatırım Fonları	78,731	76,448	2,283	84,512
Bankalar	56,414	55,646	768	38,294
Emeklilik Fonları	26,063	26,280	- 217	26,954
Genel Yönetim	18,348	18,096	252	18,446
Hanehalkı	18,026	18,311	- 285	16,955
Sigorta Şirketleri	8,287	8,390	- 103	14,003
Finansal Olmayan Kuruluşlar	7,309	7,634	- 326	9,734
Kar Amacı Olmaya Kuruluşlar	1,368	1,385	- 17	2,741
Yurt Dışı Yerleşikler	1,715	1,702	13	1,620
Merkez Bankası	1,187	1,187	-	1,187
Diğer Finansal Araçlar	938	1,136	- 198	1,008
Finansal Yardımcılar	653	626	27	660

## Yurt İçi Haberler

**Cumhurbaşkanı Sayın Recep Tayyip Erdoğan** Kabine toplantısı sonrası yaptığı açıklamada, ekonomik zorlukları gördüklerini ve enflasyonu tek haneye indireceklerini belirtti.

**Hazine ve Maliye Bakanlığı** Ağustos ayı iç borçlanma programına iki tahvile başladı. Hazine ve Maliye Bakanlığı 2 yıl vadeli 6 ayda bir yüzde 6,30 sabit kupon ödemeli ve 5 yıl vadeli 6 ayda bir yüzde 8,65 sabit kupon ödemeli devlet tahvillerinin yeniden ihracı ihalelerinde net 23,8 milyar TL borçlandı. 2 yıl vadeli tahvil ihalesine toplam 1,08 milyar TL talep geldi, net satış 260,5 milyon TL oldu. Bu tahvilde bileşik faiz yüzde 18,28 oldu. 5 yıl vadeli tahvil ihalesine toplam 32,1 milyar TL talep geldi, net satış 23,5 milyar TL oldu. Bu tahvilde bileşik faiz yüzde 20,55 olarak gerçekleşti.

**Borsa İstanbul**, 'BIST Geri Alım Endeksi' ve 'BIST Temettü 25 Ağırlık Sınırlamalı 10' endeksleri oluşturulmasına karar verildiğini duyurdu.

**Hazine'nin** Temmuz ayı nakit bütçe gerçekleştirmeleri açıklamasına göre, nakit bazlı bütçenin 53,6 milyar TL faiz dışı ve 19,3 milyar TL toplam fazla verdiği görülmektedir. Geçen yıl aynı ayda 77,8 milyar TL faiz dışı ve 93 milyar TL toplam bütçe açığı verilmişti.

**Cumhurbaşkanı Recep Tayyip Erdoğan'ın** imzasıyla Resmi Gazete'de yayımlanan karara göre; altından olan, pırlantalı altından olan, kıymetli metallerle kaplama adı metallerden olan ürünlerin ithalatında yüzde 20 oranında ek mali yükümlülük uygulanacak. Ek mali yükümlülük, Avrupa Birliği ile Serbest Ticaret Anlaşması imzalanan ülkeler harici menşeli ürünlere uygulanacak.

**Hazine ve Maliye Bakanlığı'nın** internet sitesinde yer alan "Rafineriler Tarafından Üretilecek Basılı Kıymetli Madenlere İlişkin Genelge'sinde yapılan değişikliklerle gerçekleştirildi. Genelgede yapılan değişikliklerle basılı altınlar asgari 1 gram, azami 100 gram ağırlığında üretilebilecek.

## Yurt Dışı Haberler

**ABD Merkez Bankası (Fed)**, Haziran ayına ait tüketici kredileri verilerini açıkladı. Buna göre, ülkede tüketici kredileri, Haziran'da bir önceki aya göre 17,85 milyar dolar artarak 4 trilyon 997,1 milyar dolar hacme ulaştı. Tüketici kredilerine ilişkin piyasa beklentisi, 13 milyar dolar artış yönündeydi. Tüketici kredilerinde mayıstaki artış 9,46 milyar dolar olmuştu.

**Saudi Aramco** tarafından açıklanan finansal bilançoya göre, Aramco'nun Ocak-Haziran döneminde net kârı 61,9 milyar dolara geriledi. Şirket, geçen yılın aynı döneminde 87,9 milyar dolar net kâr açıklamıştı. Beklentilerin altında gerçekleşen sonuçların, küresel ekonomik belirsizlerin etkisiyle düşük seyreden ham petrol fiyatları ve azalan rafineri kâr marjından kaynaklandığı belirtildi.

**Tayvanlı çip üreticisi TSMC'nin** Almanya'nın Dresden şehrinde bir fabrika kurma planı somutlaşırken, Almanya'nın söz konusu fabrikaya 5 milyar euro teşvik vereceği belirtildi. Çip üretimini yerleştirmeye ve teşvik yarışında Almanya bir adım öne çıktı. Japonya'nın da ülkede kuracağı ikinci fabrika için mali yardım sağlayacağına istekli olduğunu açıkladığı çip üretim devi TSMC'ye kuracağı fabrika için Almanya'nın 5 milyar euro teyvik vereceği belirtildi.

**Halifax Konut Fiyat Endeksi'ne göre**, İngiltere'de konut fiyatları yıllık bazda yüzde 2,4 azaldı. Temmuz'da görülen yüzde 0,3 düşüşle, İngiltere'de ortalama konut fiyatı 285 bin 44 sterlin olarak hesaplandı.

## Şirket Haberleri

**Doğanlar Mobilya (DGNMO, Pozitif):** 17.02.2023 tarihli Yönetim Kurulu kararı çerçevesinde 17.02.2023-07.08.2023 dönemi içerisinde Şirket sermayesinin %1,43'ünü temsil eden 5.000.000 TL nominal değerli pay Şirket tarafından geri alınarak, belirlenen azami pay adedi kapsamındaki pay geri alımları tamamlandı. Şirket Yönetim Kurulu 07.08.2023 tarihinde şirket yeni pay alım programı kapsamında iç kaynaklardan karşılanmak üzere en fazla 100.000.000 TL ve geri alınacak azami pay sayısının ise 5.000.000 adet olarak belirlenmesine karar verdi.

Hisse Verileri		Piyasa Çarpanları	
Hisse Kodu	DGNMO	F/K	17,5
Cari Fiyat (TL)	10,30	FD/FAVÖK	7,9
52H En Yüksek (TL)	10,31	FD/Satışlar	1,1
52H En Düşük (TL)	2,50	PD/DD	6,4
Piyasa Değeri (mn TL)	3.605,0	Relatif Performans	
Piyasa Değeri (mn USD)	133,7	S1H	6,4%
Halka Açıklık Oranı (%)	57%	S1A	30,3%
Endeks Payı (BIST100)	0,0%	S3A	13,6%
Temettü Verimi	0,0%	S1Y	143,0%
3A Hacim (mn TL)	32,7	YB	-9,3%

**Erdemir (EREGL, Nötr):** Bugün seans kapanışının ardından Erdemir'in 2Ç23 finansallarını açıklamasını bekliyoruz. Erdemir'in 2Ç23'te üretim tonajlarında deprem etkisinin sınırlı yansımalarının devam edeceğini düşünüyoruz. Bu doğrultuda cironun yıllık bazda %12 düşüşle 30,59 mlr TL'ye gerileyeceğini tahmin ediyoruz. FAVÖK'ün ise geçtiğimiz çeyrek görülen zayıf bazın etkisi ve kömür fiyatlarında yaşanan geri çekilme ile çeyreklik bazda %195 artış, yıllık bazda ise %62 daralma ile 4,1 mlr TL seviyesinde gerçekleşeceğini tahmin ediyoruz. Böylece ton başına FAVÖK tahminimiz 120 dolar/ton (1Ç23:53 dolar/ton; 2Ç22:321 dolar/ton) seviyesinde bulunuyor. Net karın ise ertelenmiş vergi giderinin etkisi ile -3,1 mlr TL seviyesinde gerçekleşeceğini öngörüyoruz.

Hisse Verileri		Piyasa Çarpanları	
Hisse Kodu	EREGL	F/K	11,5
Cari Fiyat (TL)	40,98	FD/FAVÖK	8,7
52H En Yüksek (TL)	53,55	FD/Satışlar	1,3
52H En Düşük (TL)	26,74	PD/DD	1,2
Piyasa Değeri (mn TL)	143.430,0	Relatif Performans	
Piyasa Değeri (mn USD)	5.321,2	S1H	-5,2%
Halka Açıklık Oranı (%)	48%	S1A	-15,7%
Endeks Payı (BIST100)	3,5%	S3A	-33,0%
Temettü Verimi	0,0%	S1Y	-123,0%
3A Hacim (mn TL)	3.438,8	YB	-36,3%

**Skor Kart:** Şirketler ile ilgili Skor Kart'lara [buradan](#) ulaşabilirsiniz. Hisse senedine ilişkin güncel piyasa verilerinin yanı sıra, şirketin son 16 çeyreğine ilişkin önemli rasyo ve finansal verilerinin sunulduğu bir data setidir. Skor Kart ile bilanço dönemlerini takip edebilir, şirket bilançoları dahil tüm finansal verilere ulaşabilir ve güvenli yatırımın avantajlarından faydalanabilirsiniz.

## Şirket Haberleri

**Arçelik (ARCLK, Negatif):** Rekabet Kurumu tarafından Arçelik Pazarlama A.Ş.'ye yönelik Rekabetin Korunması Hakkında Kanun'un 4.maddesine ilişkin soruşturma başlatılmıştı. Soruşturma sonucunda Rekabet Kurulu tarafından Arçelik Pazarlama A.Ş. için öngörölmüş olan 365.379.161 TL tutarında idari para cezası verildi. İlgili tutar mevzuatta belirtilen yasal süre içerisinde ödenecek olup, %25'lik erken ödeme indiriminden yararlanarak 274.034.370 TL ödeneceğini açıkladı.

Hisse Verileri		Piyasa Çarpanları	
Hisse Kodu	ARCLK	F/K	22,8
Cari Fiyat (TL)	150,50	FD/FAVÖK	9,4
52H En Yüksek (TL)	160,60	FD/Satışlar	0,9
52H En Düşük (TL)	65,60	PD/DD	3,3
Piyasa Değeri (mn TL)	101.697,1	Relatif Performans	
Piyasa Değeri (mn USD)	3.772,9	S1H	-6,0%
Halka Açıklık Oranı (%)	15%	S1A	-17,5%
Endeks Payı (BIST100)	0,8%	S3A	-2,4%
Temettü Verimi	1,7%	S1Y	-47,3%
3A Hacim (mn TL)	847,6	YB	-1,5%

**Türkiye İş Bankası (ISCTR, Pozitif):** Türkiye İş Bankası'nın solo net karı 2Ç23'te yıllık bazda %28 artışla 18,59 mlr TL seviyesinde, ortalama piyasa beklentisinin %40, kurum beklentimizin de %39 üzerinde gerçekleşti. Piyasa beklentisinin oldukça üzerinde gerçekleşen kar artışının hisse performansına etkisini pozitif olarak değerlendiriyoruz

Hisse Verileri		Piyasa Çarpanları	
Hisse Kodu	ISCTR	F/K	2,3
Cari Fiyat (TL)	16,17	FD/FAVÖK	---
52H En Yüksek (TL)	16,21	FD/Satışlar	---
52H En Düşük (TL)	5,37	PD/DD	0,8
Piyasa Değeri (mn TL)	161.699,5	Relatif Performans	
Piyasa Değeri (mn USD)	5.999,0	S1H	3,5%
Halka Açıklık Oranı (%)	31%	S1A	-4,5%
Endeks Payı (BIST100)	2,6%	S3A	-17,9%
Temettü Verimi	5,1%	S1Y	-0,4%
3A Hacim (mn TL)	3.423,3	YB	0,7%

**Skor Kart:** Şirketler ile ilgili Skor Kart'lara [buradan](#) ulaşabilirsiniz. Hisse senedine ilişkin güncel piyasa verilerinin yanı sıra, şirketin son 16 çeyreğine ilişkin önemli rasyo ve finansal verilerinin sunulduğu bir data setidir. Skor Kart ile bilanço dönemlerini takip edebilir, şirket bilançoları dahil tüm finansal verilere ulaşabilir ve güvenli yatırımın avantajlarından faydalanabilirsiniz.



## Şirket Haberleri

**Turkcell (TCELL, Nötr):** Şirketin China Development Bank ("CDB") ile imzaladığı 500 milyon euro tutarlı kredi paketinin bugüne kadar 342,4 milyon eurosu kullanıldı. Geri kalan 157,6 milyon euro tutarlı kredinin kullanım süresi 31 Mart 2024'e uzatılmış olup, kredi faizinde bir değişiklik bulunmuyor.

Hisse Verileri		Piyasa Çarpanları	
Hisse Kodu	TCELL	F/K	9,0
Cari Fiyat (TL)	53,20	FD/FAVÖK	5,8
52H En Yüksek (TL)	53,90	FD/Satışlar	2,4
52H En Düşük (TL)	16,44	PD/DD	3,5
Piyasa Değeri (mn TL)	117.040,0	<b>Relatif Performans</b>	
Piyasa Değeri (mn USD)	4.342,1	S1H	-0,6%
Halka Açıklık Oranı (%)	54%	S1A	12,4%
Endeks Payı (BIST100)	3,2%	S3A	-0,3%
Temettü Verimi	1,7%	S1Y	33,5%
3A Hacim (mn TL)	1.828,0	YB	4,8%

**Çimsa (CIMSAA, Pozitif):** Çimsa yılın ikinci çeyreğinde ortalama piyasa beklentisi olan 618 mn TL ve beklentimiz olan 696 mn TL'nin oldukça üzerinde yıllık bazda %17,3 artışla 1.007 mn TL net kar açıkladı. Beklentimizin üzerinde gerçekleşen net karda, güçlü operasyonel karlılığın yanı sıra, özkaynak yöntemiyle değerlendirilen yatırımlarından (Exsa ve Cimsa Sabancı Cement BV) elde edilen 168 mn TL'lik katkı ve ertelenmiş vergi geliri etkili oldu. Bu dönemde yeniden değerlemeden kaynaklı 72 mn TL'lik ertelenmiş vergi geliri kaydedildi. Bu etkiyi arındırdığımızda, net karı 934,8 mn TL seviyesinde hesaplıyoruz. 2Ç23'te FAVÖK piyasa ortalama beklentisi olan 676 mn TL ve beklentimiz olan 659 mn TL'nin üzerinde yıllık bazda %57,3 artışla 471 mn TL seviyesinde gerçekleşti. Beklentilerin üzerinde gerçekleşen ikinci çeyrek finansal sonuçlarının hisse performansına yansımaları 'pozitif' olarak değerlendiriyoruz.

Hisse Verileri		Piyasa Çarpanları	
Hisse Kodu	CIMSAA	F/K	7,4
Cari Fiyat (TL)	194,00	FD/FAVÖK	19,3
52H En Yüksek (TL)	200,00	FD/Satışlar	2,8
52H En Düşük (TL)	39,66	PD/DD	4,7
Piyasa Değeri (mn TL)	0,0	<b>Relatif Performans</b>	
Piyasa Değeri (mn USD)	972,2	S1H	-0,6%
Halka Açıklık Oranı (%)	0%	S1A	12,5%
Endeks Payı (BIST100)	0,6%	S3A	78,5%
Temettü Verimi	1,4%	S1Y	222,1%
3A Hacim (mn TL)	437,3	YB	0,0%

**Skor Kart:** Şirketler ile ilgili Skor Kart'lara [buradan](#) ulaşabilirsiniz. Hisse senedine ilişkin güncel piyasa verilerinin yanı sıra, şirketin son 16 çeyreğine ilişkin önemli rasyo ve finansal verilerinin sunulduğu bir data setidir. Skor Kart ile bilanço dönemlerini takip edebilir, şirket bilançoları dahil tüm finansal verilere ulaşabilir ve güvenli yatırımın avantajlarından faydalanabilirsiniz.

## Şirket Haberleri

**Akçansa (AKCNS, Pozitif):** Akçansa yılın ikinci çeyreğinde, ortalama piyasa beklentisi olan 792 mn TL ve beklentimiz olan 813 mn TL'nin üzerinde yıllık bazda %284 artışla 884,7 mn TL net kar açıkladı. Beklentimizin üzerinde gelen net karda, güçlü operasyonel karlılığın yanı sıra ertelenmiş vergi gelirinin tahminimizin üzerinde gerçekleşmesi etkili oldu. Net finansman giderinden net finansal gelire dönülmesi de karlılığı destekledi. Net finansal gelirdeki 106,9 milyon TL'lik iyileşmenin ana nedenlerinden biri, faaliyetlerden kaynaklanan nakit akışındaki güçlü iyileşme ve bunun sonucunda net borcun azalması oldu (2Ç22'de 36,0 milyon TL net finansman gider). Akçansa, yılın ikinci çeyreğinde piyasa ortalama beklentisi olan 887 mn TL ve beklentimiz olan 873 mn TL'nin üzerinde yıllık bazda %157 artışla 977,2 mn TL FAVÖK açıkladı. Hem net kar hem operasyonel marjlar tarafında beklentilerin üzerinde gerçekleşen ikinci çeyrek finansal sonuçlarının hisse performansına yansımaları 'pozitif' olarak değerlendiriyoruz.

Hisse Verileri		Piyasa Çarpanları	
Hisse Kodu	AKCNS	F/K	11,4
Cari Fiyat (TL)	124,60	FD/FAVÖK	13,4
52H En Yüksek (TL)	124,80	FD/Satışlar	2,3
52H En Düşük (TL)	24,19	PD/DD	6,0
Piyasa Değeri (mn TL)	23.854,3	Relatif Performans	
Piyasa Değeri (mn USD)	885,0	S1H	13,6%
Halka Açıklık Oranı (%)	19%	S1A	10,9%
Endeks Payı (BIST100)	0,2%	S3A	46,2%
Temettü Verimi	0,9%	S1Y	232,8%
3A Hacim (mn TL)	167,9	YB	69,9%

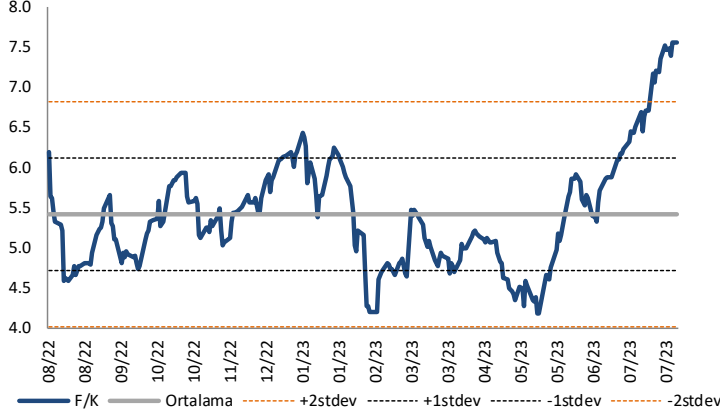
**Coca Cola İçecek (CCOLA, Pozitif):** Coca-Cola İçecek, kurum beklentimizin %3,9 altında, piyasa ortalama beklentisinin %16,4 üzerinde yıllık bazda %93,7 artışla 2.388 mn TL net kar açıkladı. Yurt içi hacimlerde %9,4, uluslararası satış hacminde ise görülen %8,6'lık daralma ile toplam satış hacimleri geçtiğimiz yılın aynı dönemine göre %8,9 azalışla 448 milyon kasa seviyesine geriledi. FAVÖK tarafında piyasa ortalama beklentisinin %5,2 kurum beklentimizin %3,6 üzerinde yıllık bazda %77,1 artışla 5.011,8 mn TL seviyesinde gerçekleşti. Piyasa beklentilerinin üzerinde gerçekleşen ikinci çeyrek finansal sonuçlarının hisse performansına yansımaları 'nötr' olarak değerlendiriyoruz.

Hisse Verileri		Piyasa Çarpanları	
Hisse Kodu	CCOLA	F/K	14,8
Cari Fiyat (TL)	343,10	FD/FAVÖK	7,5
52H En Yüksek (TL)	346,00	FD/Satışlar	1,5
52H En Düşük (TL)	129,29	PD/DD	3,1
Piyasa Değeri (mn TL)	87.274,6	Relatif Performans	
Piyasa Değeri (mn USD)	3.237,8	S1H	5,5%
Halka Açıklık Oranı (%)	25%	S1A	7,8%
Endeks Payı (BIST100)	1,1%	S3A	-31,1%
Temettü Verimi	0,8%	S1Y	-46,9%
3A Hacim (mn TL)	266,9	YB	34,2%

**Skor Kart:** Şirketler ile ilgili Skor Kart'lara [buradan](#) ulaşabilirsiniz. Hisse senedine ilişkin güncel piyasa verilerinin yanı sıra, şirketin son 16 çeyreğine ilişkin önemli rasyo ve finansal verilerinin sunulduğu bir data setidir. Skor Kart ile bilanço dönemlerini takip edebilir, şirket bilançoları dahil tüm finansal verilere ulaşabilir ve güvenli yatırımın avantajlarından faydalanabilirsiniz.

## Çarpanlar Bazında BIST

BIST 100 F/K (Cari)

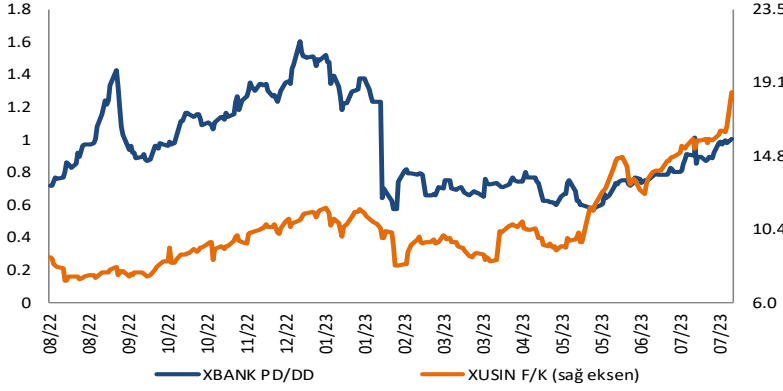


BIST100 F/K Çarpanı (Cari)

	Son 3 Ay	Son 1 Yıl
Kapanış		7.56x
Minimum	4.17x	4.17x
Maksimum	7.56x	7.56x
Ortalama	5.88x	5.41x
Minimuma Uzaklık	3.39x	3.39x
Maksimuma Uzaklık	0.00x	0.00x
Performans	51.3%	4.2%

*Mevcut durumda, son üç aylık ortalama çarpan seviyesine %22; son bir yıllık ortalama çarpan seviyesine %28.4 yakınız.*

XBANK PD/DD (Cari) / XUSIN F/K (Cari)

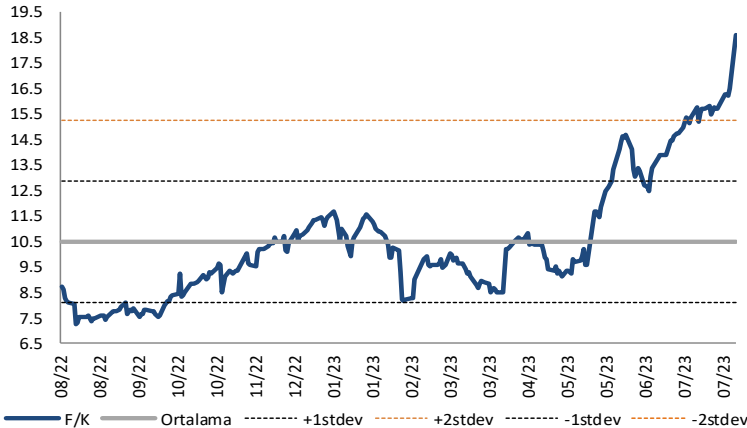


XBANK PD/DD Çarpanı (Cari)

	Son 3 Ay	Son 1 Yıl
Kapanış		1.01x
Minimum	0.57x	0.57x
Maksimum	1.01x	1.61x
Ortalama	0.78x	0.95x
Minimuma Uzaklık	0.44x	0.44x
Maksimuma Uzaklık	0.00x	-0.60x
Performans	59.8%	36.5%

*Mevcut durumda, son üç aylık ortalama çarpan seviyesine %23; son bir yıllık ortalama çarpan seviyesine %6.2 yakınız.*

XUSIN F/K (Cari)



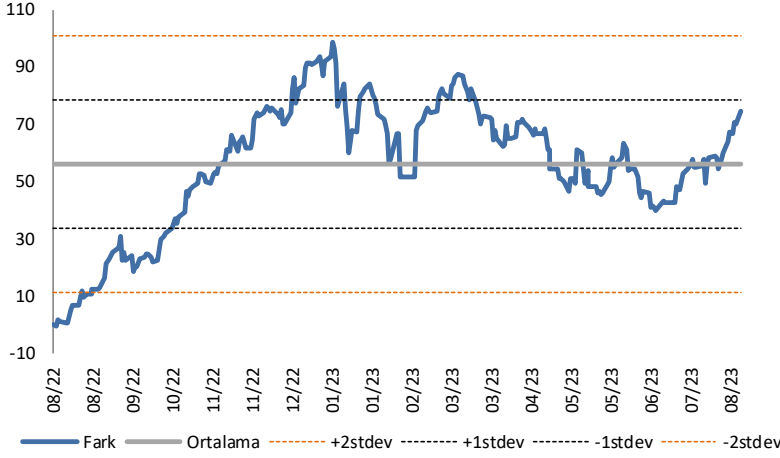
XUSIN F/K Çarpanı (Cari)

	Son 3 Ay	Son 1 Yıl
Kapanış		15.22x
Minimum	9.57x	7.28x
Maksimum	18.62x	18.62x
Ortalama	13.87x	10.50x
Minimuma Uzaklık	5.65x	7.94x
Maksimuma Uzaklık	-3.39x	-3.39x
Performans	65.2%	77.5%

*Mevcut durumda, son üç aylık ortalama çarpan seviyesine %9; son bir yıllık ortalama çarpan seviyesine %31 yakınız.*

## BIST vs MSCI GOÜ Piyasa Göstergeleri

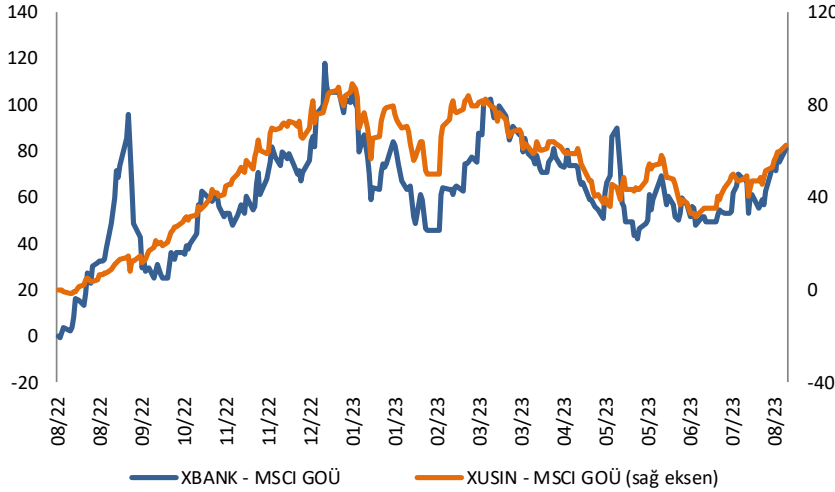
## BIST100 - MSCI GOÜ

BIST 100 - MSCI GOÜ Endeksi Farkı  
(Normalize Edilmiş)

	Son 3 Ay	Son 1 Yıl
Kapanış	76.01	76.01
Minimum	39.8	-0.2
Maksimum	76.0	98.4
Ortalama	53.3	56.1
Minimuma Uzaklık	36.2	76.2
Maksimuma Uzaklık	0.0	-22.4
Performans	3.4%	1.4%

*Mevcut durumda, son üç aylık ortalama seviyeye 22.7 puan; son bir yıllık ortalama seviyeye 19.9 puan yakınız.*

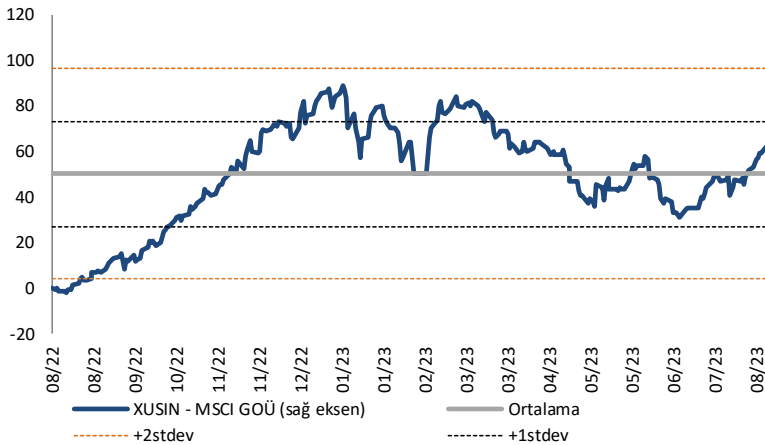
## XBANK - MSCI GOÜ / XUSIN - MSCI GOÜ

XBANK - MSCI GOÜ Bankacılık Endeksi Farkı  
(Normalize Edilmiş)

	Son 3 Ay	Son 1 Yıl
Kapanış	81.8	81.8
Minimum	42.0	-0.7
Maksimum	90.2	118.4
Ortalama	59.4	62.5
Minimuma Uzaklık	39.8	82.6
Maksimuma Uzaklık	-8.4	-36.5
Performans	-1.3%	-0.8%

*Mevcut durumda, son üç aylık ortalama seviyeye 22.5 puan; son bir yıllık ortalama seviyeye 19.3 puan yakınız.*

## XUSIN - MSCI GOÜ Sanayi Endeksi

XUSIN - MSCI GOÜ Sanayi Endeksi Farkı  
(Normalize Edilmiş)

	Son 3 Ay	Son 1 Yıl
Kapanış	63.4	63.4
Minimum	31.5	-1.7
Maksimum	63.4	89.1
Ortalama	45.6	50.2
Minimuma Uzaklık	32.0	65.1
Maksimuma Uzaklık	0.0	-25.7
Performans	2.3%	2.7%

*Mevcut durumda, son bir yıllık ortalama seviyeye 13.2 puan uzağız.*

# FONLABÜYÜSÜN TÜRKİYE'NİN KİTLE FONLAMA PLATFORMU



Geleceğe değer katan  
girişim şirketlerine  
bugünden ortak olun!



[fonlabuyusun.com](http://fonlabuyusun.com)

Haftalık Veri Takvimi						
Tarih	TSİ	Ülke	Açıklanacak Veri	Dönemi	Beklenti	Önceki
7 Ağustos	09:00	Almanya	Sanayi Üretimi (Aylık)	Haziran	-%0.5	-%0.2
7 Ağustos	09:00	Almanya	Sanayi Üretimi (Yıllık)	Haziran	-%0.2	%0.7
7 Ağustos	11:30	Euro Bölgesi	Sentix Yatırımcı Güveni	Ağustos	-24.5	-22.5
7 Ağustos	15:15	ABD	Fed Yetkilisi Harker'in Konuşması			
7 Ağustos	15:30	ABD	Fed Yetkilisi Bowman'ın Konuşması			
7 Ağustos	17:30	Türkiye	Nakit Bütçe Dengesi (milyar TL)	Temmuz	-	-206.3
8 Ağustos	02:50	Japonya	Ödemeler Dengesi (milyar yen)	Haziran	1500	1862.4
8 Ağustos		Çin	İhracat Yıllık Değişim	Temmuz	-%13.2	-%12.4
8 Ağustos		Çin	İthalat Yıllık Değişim	Temmuz	-%5.6	-%6.8
8 Ağustos		Çin	Dış Ticaret Dengesi (milyar dolar)	Temmuz	70	70.6
8 Ağustos	09:00	Almanya	TÜFE (Aylık, Final)	Temmuz	%0.3	%0.3
8 Ağustos	09:00	Almanya	TÜFE (Yıllık, Final)	Temmuz	%6.2	%6.2
8 Ağustos	15:30	ABD	Dış Ticaret Dengesi (milyar dolar)	Haziran	-65.0	-69.0
9 Ağustos	04:30	Çin	TÜFE (Yıllık)	Temmuz	-%0.4	%0.0
9 Ağustos	04:30	Çin	ÜFE (Yıllık)	Temmuz	-%4.0	-%5.4
10 Ağustos	02:50	Japonya	ÜFE (Aylık)	Temmuz	%0.2	-%0.2
10 Ağustos	02:50	Japonya	ÜFE (Yıllık)	Temmuz	%3.5	%4.1
10 Ağustos	10:00	Türkiye	İşsizlik Oranı	Haziran	-	%9.5
10 Ağustos	10:00	Türkiye	Sanayi Üretimi (Aylık)	Haziran	-%1.90	%1.1
10 Ağustos	10:00	Türkiye	Sanayi Üretimi (Yıllık)	Haziran	-%4.95	-%0.2
10 Ağustos	15:30	ABD	TÜFE (Aylık)	Temmuz	%0.2	%0.2
10 Ağustos	15:30	ABD	Çekirdek TÜFE (Aylık)	Temmuz	%0.2	%0.2
10 Ağustos	15:30	ABD	TÜFE (Yıllık)	Temmuz	%3.3	%3.0
10 Ağustos	15:30	ABD	Çekirdek TÜFE (Yıllık)	Temmuz	%4.8	%4.8
10 Ağustos	15:30	ABD	Haftalık İşsizlik Maaşı Başvuruları	5 Ağustos	230K	227K
10 Ağustos	15:30	ABD	Devam Eden İşsizlik Başvuruları	29 Temmuz	-	1700K
10 Ağustos	15:30	ABD	Reel Ortalama Saatlik Kazançlar	Temmuz	-	%1.3
10 Ağustos	15:30	ABD	Reel Ortalama Haftalık Kazançlar	Temmuz	-	%0.7
10 Ağustos	23:15	ABD	Fed Yetkilisi Harker'in Konuşması			
11 Ağustos	10:00	Türkiye	Ödemeler Dengesi (milyar dolar)	Haziran	0.3	-7.93
11 Ağustos		Almanya	Ödemeler Dengesi (milyar euro)	Haziran	-	8.9
11 Ağustos	15:30	ABD	ÜFE (Aylık)	Temmuz	%0.2	%0.1
11 Ağustos	15:30	ABD	ÜFE (Yıllık)	Temmuz	%0.7	%0.1
11 Ağustos	15:30	ABD	Çekirdek ÜFE (Aylık)	Temmuz	%0.2	%0.1
11 Ağustos	15:30	ABD	Çekirdek ÜFE (Yıllık)	Temmuz	%2.3	%2.4
11 Ağustos	17:00	ABD	Michigan Üniversitesi Güven Endeksi (Öncü)	Ağustos	71.5	71.6
11 Ağustos	17:00	ABD	Michigan Üniversitesi Mevcut Koşulları (Öncü)	Ağustos	76.8	76.6
11 Ağustos	17:00	ABD	Michigan Üniversitesi Beklentileri (Öncü)	Ağustos	66.5	68.3
11 Ağustos	17:00	ABD	Michigan Üniversitesi 1 Yıllık Enflasyon Beklentisi (Öncü)	Ağustos	-	3.4%
11 Ağustos	17:00	ABD	Michigan Üniversitesi 5-10 Yıllık Enflasyon Beklentisi (Öncü)	Ağustos	-	3%

Kaynak: Bloomberg, TCMB, TÜİK, HLY Araştırma, Foreks Türkiye



# AKLIN YOLU AÖS

**AÖS, Google Play ve App Store'da!**  
Geç kalmadan akıllı telefonunuza yükleyin.

Sonuç veren yatırım kararlarının  
püf noktası, finans piyasalarını  
doğru yorumlamaktır.  
Kişisel finansal asistanınız  
AÖS'le tanışın,  
akıl odaklı öneriler sayesinde  
yatırım deneyiminizi iyileştirin.



## Halk Yatırım Araştırma



Halkyatirimarastirma@halkyatirim.com.tr



+90 216 285 09 00

## Halk Yatırım Araştırma

Banu KIVCI TOKALI	Araştırma Direktörü	BTokali@halkyatirim.com.tr +90 216 547 81 88
İlknur TURHAN	Müdür Perakende, Cam, Çimento, GYO, Mobilya, Gıda	ITurhan@halkyatirim.com.tr +90 216 547 81 85
Ayşegül BAYRAM	Uzman Strateji, Telekom, Madencilik, Savunma, Yazılım, Teknoloji, Enerji, Tarım, Mühendislik - Taahhüt	ABayram@halkyatirim.com.tr +90 216 547 87 30
Özlem MUTCAN ELBAŞI	Uzman Makroekonomi, Bankacılık	Ozleme@halkyatirim.com.tr +90 216 547 81 70
Emil ABDULLAYEV	Uzman Havacılık, Demir-Çelik, Petrol & Gaz, Organik Gıda & İçecek	EAbdullayev@halkyatirim.com.tr +90 216 547 87 24
Yasin SARIHAN	Uzman Otomotiv, Dayanıklı Tüketim, Gıda & İçecek	YSarihan@halkyatirim.com.tr +90 216 547 87 26

## ÇEKİNCE

Bu rapor ve yorumlardaki yazılar, bilgiler ve grafikler yalnızca bilgi edinilmesi amacıyla derlenmiştir. Burada yer alan yatırım bilgi, yorum ve tavsiyeleri yatırım danışmanlığı kapsamında değildir. Yatırım danışmanlığı hizmeti, yetkili kuruluşlar tarafından kişilerin risk ve getiri tercihleri dikkate alınarak kişiye özel, imzalanacak yatırım danışmanlığı sözleşmesi çerçevesinde sunulmaktadır. Burada yer alan yorum ve tavsiyeler ise genel niteliktedir. Bu tavsiyeler mali durumunuz ile risk ve getiri tercihlerinize uygun olmayabilir. Bu nedenle, sadece burada yer alan bilgilere dayanarak yatırım kararı verilmesi beklentilerinize uygun sonuçlar doğurmayabilir. Halk Yatırım, bu bilgilerin doğru, eksiksiz ve değişmez olduğunu garanti etmez, bilgi eksikliği ve yanlışlığından hiçbir şekilde sorumlu tutulamaz. Raporda yer alan ifadeler, hiçbir şekilde alış veya satış teklifi olarak değerlendirilemez. Halk Yatırım'ın rapordaki bilgiler dolayısıyla ortaya çıkabilecek doğrudan ve dolaylı kazanç ve zararlarla ilgili herhangi bir sorumluluğu yoktur. Bu ileti 05 Kasım 2014 tarih ve 29166 sayılı Resmi Gazetede yayınlanan ve 01 Mayıs 2015 tarihinde yürürlüğü giren "Elektronik Ticaretin Düzenlenmesi Hakkında" çıkan kanunun 2.Maddesi c bendinde belirtilen Ticari Elektronik ileti kapsamında değildir.

